

katastrofální území	Třetš	
vzdálenost šachet	1,30	8,81m
		33,37m

PŘÍPOJKA SPLAŠKOVÉ
KANALIZACE 1:100/200

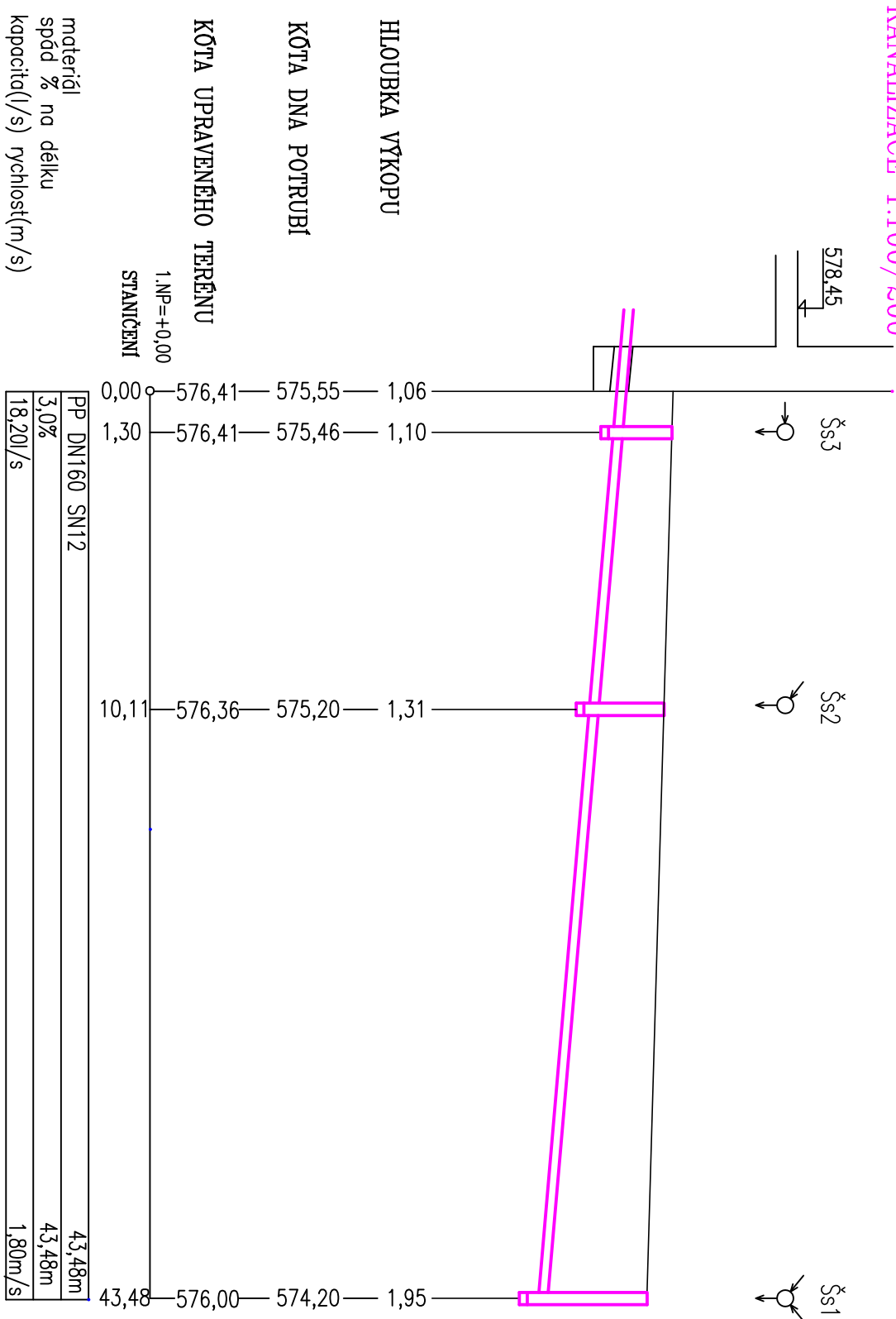



SCHÉMA ULOŽENÍ POTRUBÍ PP

a) V KOMUNIKACI

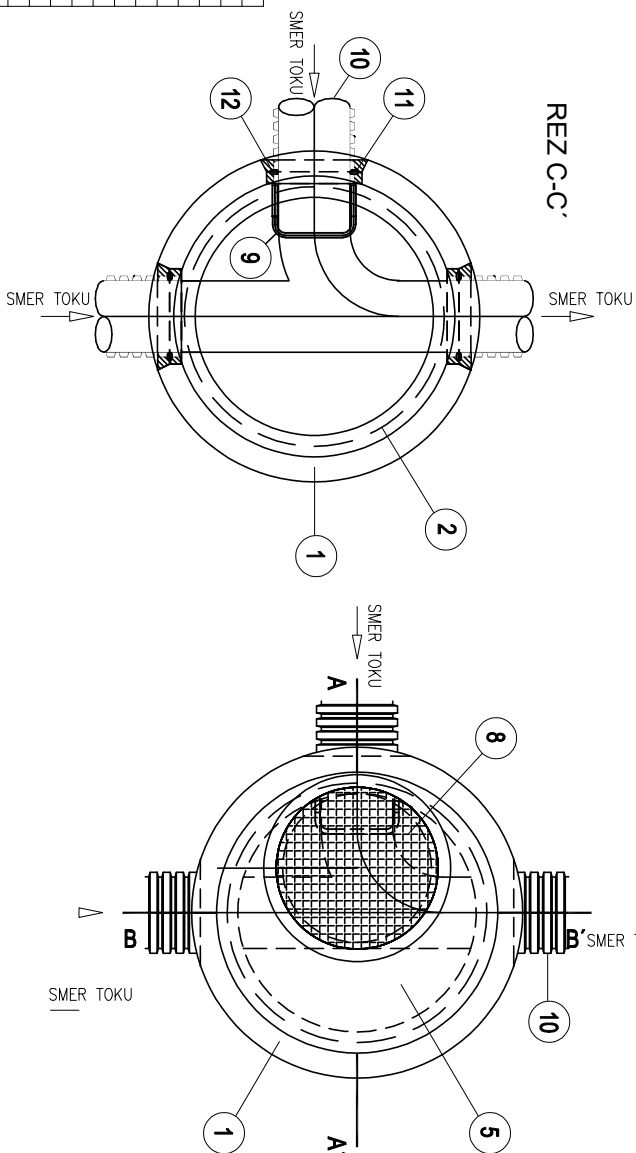
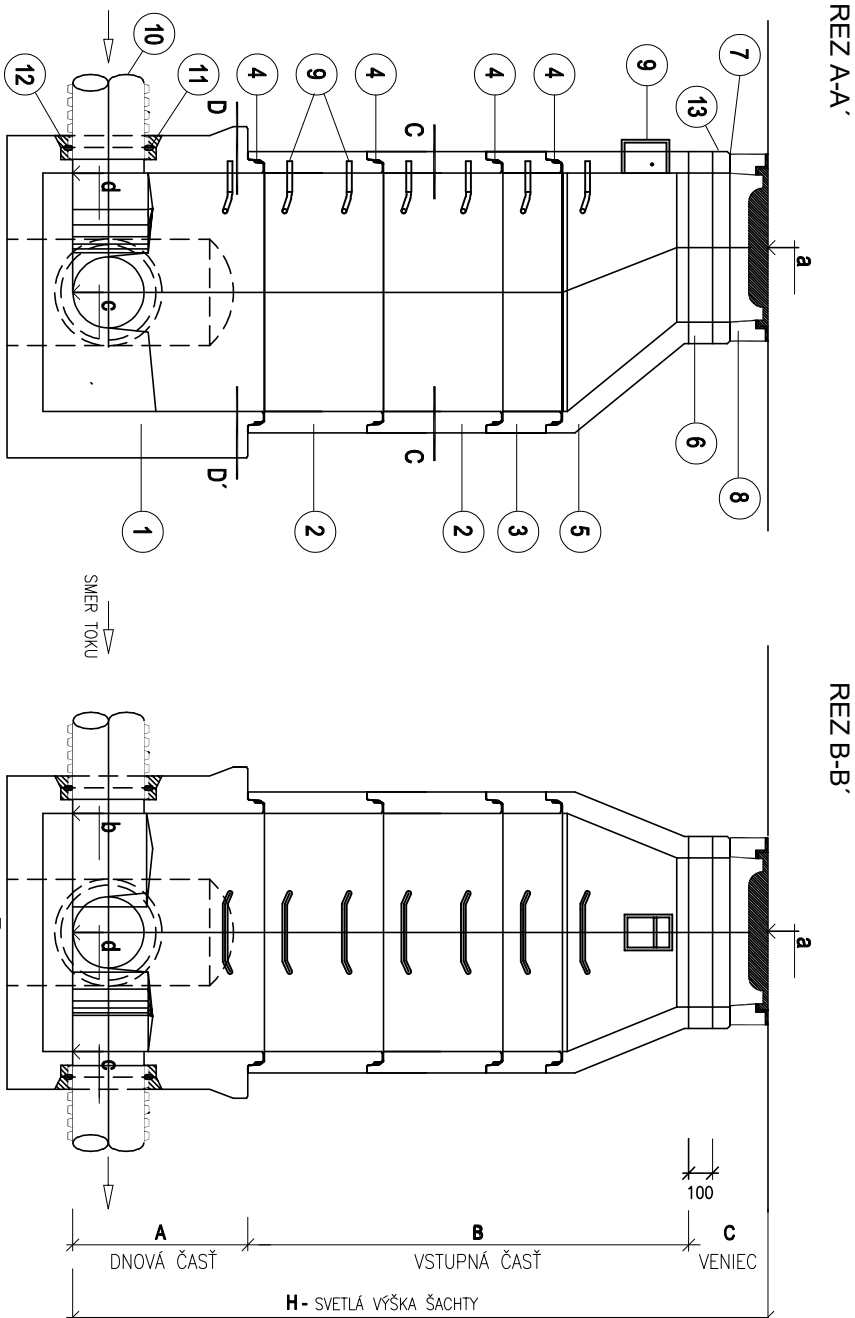
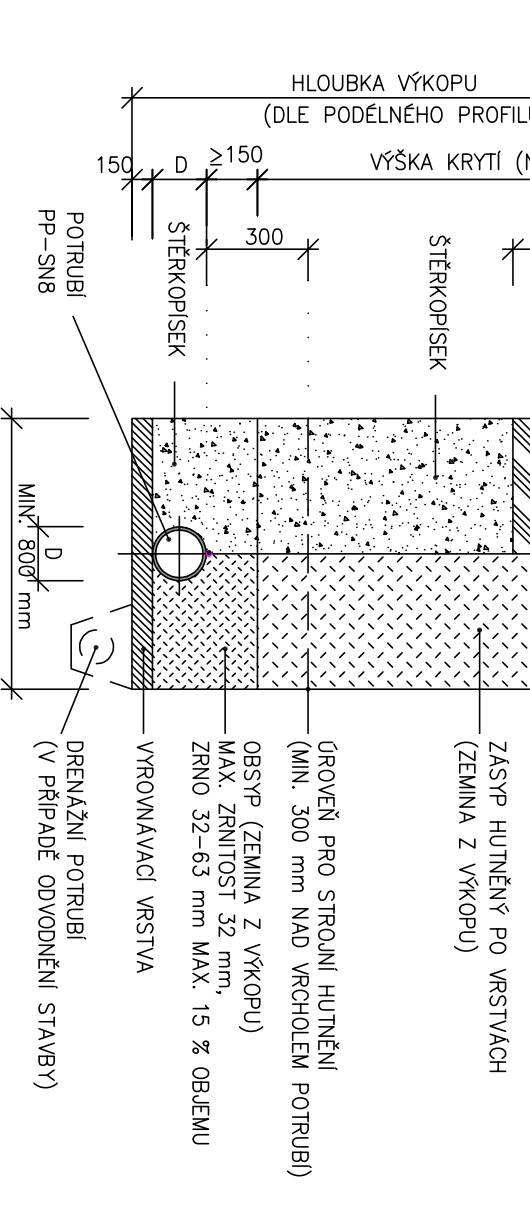
b) VE VOLNÉM TERÉNU
KÓTA TERÉNU



1	SACHOVE DOD. PREBRABKOVANE	SD 1000/750 VB 45
2	BETONOVIA SRUZU RONA	TBS 1000/550 VB 45
3	BETONOVIA SRUZU RONA	TBS 1000/550 VB45
4	GAJDOE TESENI SRAZU	
5	BETONOVIA SRUZU PRECHODOVA	TBS 1000/625 VB45
6	VYVODAKOVA PRISTENK	TBM 625/100
7	PRIZDZIA REKTIKOVIA KUZDZA	
8	LITNOVE SACHOVE POKOJE D 400 S COVERAKIM	
9	REBEROVIA KAMENIA STUPACKA + 1ks KRESOVA STUPACKA	
10	KOROVAKOVA RUKAVA PP	
11	GAJDOE TESENI ROLPIR OM 4680	
12	KYPE "Concenate" VE FOMNE "DPT-PMC" - SACHIF MTL	
13	VYVODAKOVA MONOLITICKA BETONOVIA CISTIA-1,2-mez 309mm	

POZNAMKA :

- VODOSTAVEBNÍ BETON VB 20
- ŠACHTA PLATÍ PRO DN 250 - DN 600
- POKLOP VÁHA 162 kg, ZATÍŽENÍ 40 t



AUTORIZOVANÝ PROJEKTANT TZB: Ing. Kateřina Krechlerová ČKAIT – 1003426		OBOR: TE01, TE02		Ing. Kateřina Krechlerová projektant technika prostředí staveb Sokolův 24 674 01 Třebíč IČ 634 27 559	
VEDOUcí PROJEKTANT STAVEBNÍ ČÁSTI: Ing. Tomáš Čadha cobalomas@email.cz					
VYPRACOVAL: Ing. Kateřina Krechlerová k.krechlerova@volny.cz		DATUM: 7/2025			
INVESTOR: Krojo Vysocina, Žitkova 1882/57, 586 01 Jihlava		STUPEŇ PD: DPPS			
		FORMÁT: A4			
		Č. ZAKÁZKY:			
AKCE (STAVBA): SOŠ, SOU a ZŠ – Rekonstrukce hřiště SOŠ Třešť p.č. 1536/9, 1536/12 a 1536/43 v k.ú. Třešť		ČÍSLO VÝKRESU: D1.2.03		PARÉ Č.	
NÁZEV VÝKRESU: D1.2. Technika prostředí staveb – Řezy spádové kanalizace		MĚŘÍTKO: 1:250			